



ФЕДЕРАЛЬНАЯ СЛУЖБА
ГОСУДАРСТВЕННОЙ СТАТИСТИКИ

ТЕРРИТОРИАЛЬНЫЙ ОРГАН ФЕДЕРАЛЬНОЙ СЛУЖБЫ
ГОСУДАРСТВЕННОЙ СТАТИСТИКИ ПО ПЕНЗЕНСКОЙ ОБЛАСТИ

Основные показатели социально-экономического положения Пензенской области



в январе-марте 2022 года



ФЕДЕРАЛЬНАЯ СЛУЖБА
ГОСУДАРСТВЕННОЙ СТАТИСТИКИ

Основные показатели социально- экономического положения

Пензенской области
в январе-марте 2022 года

- 01 ПРОИЗВОДСТВО ТОВАРОВ И УСЛУГ
- 02 СТРОИТЕЛЬСТВО
- 03 СЕЛЬСКОЕ ХОЗЯЙСТВО
- 04 РЫНОК ТОВАРОВ И УСЛУГ
- 05 ИНДЕКС ПОТРЕБИТЕЛЬСКИХ ЦЕН

ПРОИЗВОДСТВО ТОВАРОВ И УСЛУГ

ЯНВАРЬ-МАРТ 2022 ГОДА В % К ЯНВАРЮ-МАРТУ 2021 ГОДА

Индекс промышленного производства



109,5%


(109,6% январь-март 2021 к январю-марту 2020)



СТРОИТЕЛЬСТВО

ЗА ЯНВАРЬ-МАРТ 2022 ГОДА

Объём работ, выполненных по виду деятельности «Строительство»



8 174,7

млн рублей

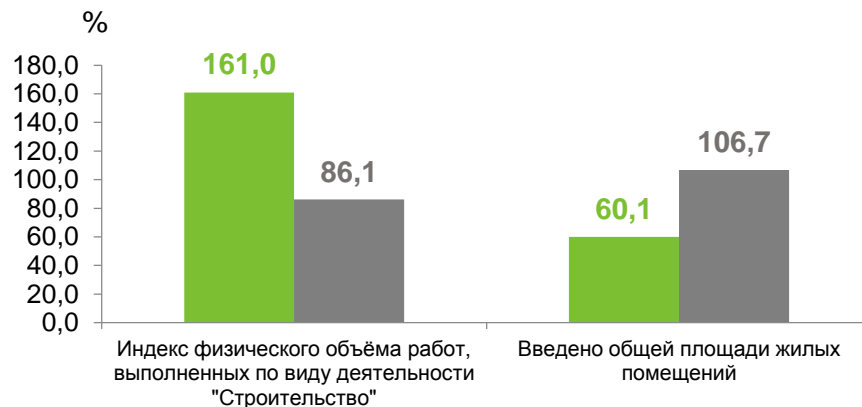
Сдано в эксплуатацию



568 жилых дома

Общая площадь введенного жилья

111,4 тыс. кв. метров



- январь-март 2022 в % к январю-марту 2021
- январь-март 2021 в % к январю-марту 2020

СЕЛЬСКОЕ ХОЗЯЙСТВО

ЯНВАРЬ-МАРТ 2022 ГОДА К ЯНВАРЮ-МАРТУ 2021 ГОДА

Продуктивность скота и птицы
в крупных, средних и малых сельхозорганизациях



Надой молока на одну корову

2 322 килограмма

104,8%

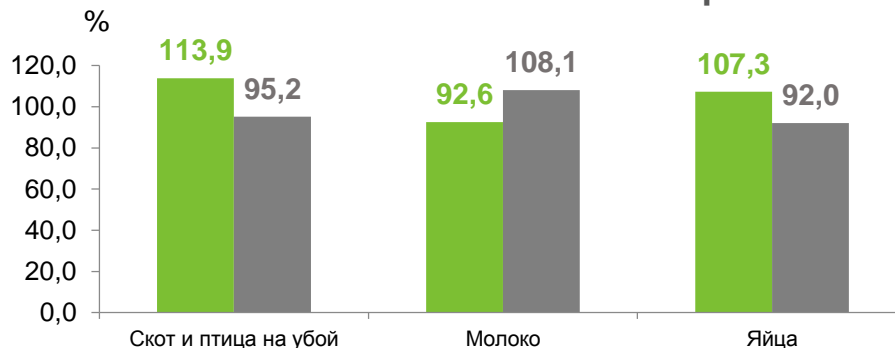
Средняя яйценоскость
одной курицы-несушки



62 штуки

105,1%

Производство продуктов животноводства
в хозяйствах всех категорий



■ январь-март 2022 в % к январю-марту 2021
■ январь-март 2021 в % к январю-марту 2020

РЫНОК ТОВАРОВ И УСЛУГ

ЯНВАРЬ-МАРТ 2022 ГОДА В % К ЯНВАРЮ-МАРТУ 2021 ГОДА

Индекс физического объёма
оборота розничной торговли



Индекс физического объёма
оборота оптовой торговли



Индекс физического объёма
оборота общественного питания



Индекс физического объёма
платных услуг населению



ИНДЕКС ПОТРЕБИТЕЛЬСКИХ ЦЕН

ЗА МАРТ 2022 ГОДА



108,6%

к февралю 2022

(100,9% март 2021 к февралю 2021)

111,5%

к декабрю 2021



■ март 2022 в % к февралю 2022

■ март 2021 в % к февралю 2021